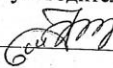
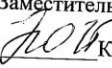




Муниципальное общеобразовательное учреждение «Пушкарская средняя общеобразовательная школа Белгородского района Белгородской области имени героя Советского Союза Кожемякина Ивана Ивановича»

<p>«Рассмотрено» Руководитель МО  Шматко Ю.С. Протокол № <u>1</u> От «<u>26</u>» <u>08</u> 2024 г.</p>	<p>«Согласовано» Заместитель директора  Ковалева О.В. Приказ № _____ «<u>26</u>» <u>08</u> 2024 г.</p>	<p>«Утверждаю» Директор  Смольякова В.А. Приказ № _____ От «<u>26</u>» <u>08</u> 2024 г.</p>
---	---	---



РАБОЧАЯ ПРОГРАММА

курса внеурочной деятельности «Удивительная химия»

для 8 классов

с использованием оборудования центра «Точка роста»

на 2024 – 2025 учебный год

2024г.

ПОЯСНИТЕЛЬНАЯ ЗАПИСКА

Центры образования естественно-научной направленности «Точка роста» созданы с целью развития у обучающихся естественно-научной, математической, информационной грамотности, формирования критического и креативного мышления, совершенствования навыков естественно-научной направленности, а также для практической отработки учебного материала как урочное время так в рамках внеурочной деятельности учебным предметам «Физика», «Химия», «Биология».

Данная программа рассчитана на 1 час в неделю и составляет 34 часа в год. Знания, получаемые в школе по химии, мы не очень часто используем в повседневной жизни, конечно, если мы не связали свою жизнь с химией в профессиональном плане. Тем не менее, этот предмет может стать источником знаний о процессах в окружающем мире, так как только при изучении химии мы знакомимся с составом веществ на нашей Земле. Благодаря этому мы узнаем, каким образом эти вещества влияют на процессы жизнедеятельности организма, да и в целом на саму жизнь человека, что полезно нам и в каких количествах и, наконец, что вредно и до какой степени.

Предлагаемая программа имеет естественнонаучную направленность, которая является важным направлением в развитии и формировании у школьников первоначального целостного представления о мире на основе сообщения им некоторых химических знаний.

Данная модифицированная программа разработана на основе Примерной программы по химии среднего общего образования.

В процессе изучения данного курса, учащиеся совершенствуют практические умения, способность ориентироваться в мире разнообразных химических материалов, осознают практическую ценность химических знаний, их общекультурное значение для образованного человека. Решение задач различного содержания является неотъемлемой частью химического образования. Решение задач воспитывает у учащихся трудолюбие, целеустремленность, способствует осуществлению политехнизма, связи обучения с жизнью, профессиональной ориентации, вырабатывает мировоззрение, формирует навыки логического мышления.

Необходимость введения данного курса обусловлена недостаточной прикладной направленностью базового курса химии 8 класса. Отличительной чертой программы является то, что в изучении данного курса использованы понятия, с которыми учащиеся знакомы, они встречаются с ними ежедневно. Это такие понятия, как пища и её состав, а также вредная и полезная пища. Часто люди не задумываются над тем, что они едят, насколько питательны продукты.

Данный курс важен потому, что он охватывает теоретические основы химии и практическое назначение химических веществ в повседневной жизни, позволяет расширить знания учащихся о химических методах анализа, способствует овладению методиками исследования. Курс содержит опережающую информацию по органической химии, раскрывает перед учащимися интересные и важные стороны практического использования химических знаний.

Практическая направленность изучаемого материала делает данный курс очень актуальным. Содержание курса позволяет ученику любого уровня включиться в учебно-познавательный процесс и на любом этапе деятельности.

Цели и задачи программы

Цель программы – является формирование у учащихся глубокого и устойчивого интереса к миру веществ и химических превращений, приобретение необходимых практических умений и навыков по лабораторной технике; создание условий для раскрытия роли химии как интегрирующей науки естественного цикла, имеющей огромное прикладное и валеологическое значение.

Задачи программы:

Обучающие:

- формирование навыков и умений научно-исследовательской деятельности;
- формирование у учащихся навыков безопасного и грамотного обращения с веществами;
- формирование практических умений и навыков разработки и выполнения химического эксперимента;
- продолжить развитие познавательной активности, самостоятельности, настойчивости в достижении цели, креативных способностей учащихся;
- продолжить формирование коммуникативных умений;
- формирование презентационных умений и навыков;
- на примере химического материала начать развитие учебной мотивации школьников на выбор профессии, связанной с химическим производством;
- дать возможность учащимся проверить свои способности в естественнообразовательной области.
- Формирование основных методов решения нестандартных и олимпиадных задач по химии

Развивающие:

- Развивать внимание, память, логическое и пространственное воображения.
- Развивать конструктивное мышление и сообразительность;

Воспитательные:

- Вызвать интерес к изучаемому предмету
- Занимательно и ненавязчиво внедрить в сознание учащихся о необходимости сохранения и укрепления своего здоровья и здоровья будущего поколения. Воспитывать нравственное и духовное здоровье

Основное содержание формы и методы деятельности

Программа внеурочной деятельности «Удивительная химия» предусматривает целенаправленное углубление основных химических понятий, полученных детьми на уроках химии, биологии, географии, информатики.

Кроме теоретических знаний, практических умений и навыков у учащихся формируются познавательные интересы. Чтобы не терять познавательного интереса к предмету кружка учебная программа предусматривает чередование теоретических и практических видов деятельности. Для вводных занятий кружка характерно сочетание элементов занимательности и научности. Программа кружка включает: знакомство с приёмами лабораторной техники, с организацией химического производства, изучение веществ и материалов и их применение.

Подбор заданий проводится с учётом возможностей детей, в соответствии с уровнем их подготовки и, конечно, с учётом желания. В случае выполнения группового задания даётся возможность спланировать ход эксперимента с чётким распределением обязанностей. Основные формы занятий «Увлекательная химия» - лекции, рассказы учителя, обсуждение проблем, практические работы, просмотр видеофильмов, решение задач с нестандартным содержанием. Члены кружка готовят рефераты и доклады, сообщения.

Для активизации познавательного интереса учащихся применяются следующие методы: использование информационно-коммуникативных технологий (показ готовых компьютерных презентаций в PowerPoint, составление учащимися компьютерных презентаций в программе PowerPoint, работа в сети Интернет), устные сообщения учащихся, написание рефератов, выполнение практических работ с элементами исследования, и социологический опрос населения.

Важная роль отводится духовно - нравственному воспитанию учащихся и профориентационному самоопределению учащихся.

Планируемые результаты обучения

В результате прохождения программного материала, учащийся имеет представление о:

- о прикладной направленности химии;
- необходимости сохранения своего здоровья и здоровья будущего поколения;
- о веществах и их влияния на организм человека;
- о химических профессиях.

Учащиеся должны знать:

- Правила безопасности работы в лаборатории и обращения с веществами;
- Правила сборки и работы лабораторных приборов;
- Определение массы и объема веществ;
- Правила экономного расхода горючего и реактивов
- Необходимость умеренного употребления витаминов, белков, жиров и углеводов для здорового образа жизни человека;
- Качественные реакции на белки, углеводы;
- Способы решения нестандартных задач

Учащиеся должны уметь:

- Определять цель, выделять объект исследования, овладеть способами регистрации полученной информации, ее обработки и оформления;
- Пользоваться информационными источниками: справочниками, Интернет, учебной литературой.
- Осуществлять лабораторный эксперимент, соблюдая технику безопасности;
- работать со стеклом и резиновыми пробками при приготовлении приборов для проведения опытов;
- осуществлять кристаллизацию, высушивание, выпаривание, определять плотность исследуемых веществ;
- Определять качественный состав, а также экспериментально доказывать физические и химические свойства исследуемых веществ;
- Получать растворы с заданной массовой долей и молярной концентрацией, работать с растворами различных веществ;
- Находить проблему и варианты ее решения;
- Работать в сотрудничестве с членами группы, находить и исправлять ошибки в работе других участников группы;
- Уверенно держать себя во время выступления, использовать различные средства наглядности при выступлении.

- Вести дискуссию, отстаивать свою точку зрения, найти компромисс;
- Проводить соцопрос населения: составлять вопросы, уметь общаться.

Учащиеся должны владеть:

- Навыками обработки полученной информации и оформлять ее в виде сообщения, реферата или компьютерной презентации
- Навыками экспериментального проведения химического анализа.

Мониторинг результатов выполнения целей и задач программы предполагает наблюдение за деятельностью учащихся на уроках, отслеживание количества учащихся, занимающихся исследовательской и проектной деятельностью и её результативности.

Условия реализации программы

Количество часов в неделю -1.

Материально-техническая база:

- кабинет химии, компьютер, проектор, виртуальная лаборатория, химическая лаборатория.

Содержание разделов обучения

Раздел 1: «Химическая лаборатория»

1. Вводное занятие. Знакомство с учащимися, анкетирование. Знакомства с их обязанностями и оборудованием рабочего места, обсуждение и корректировка плана работы, предложенного учителем.

2. Ознакомление с кабинетом химии и изучение правил техники безопасности. Правила безопасной работы в кабинете химии, изучение правил техники безопасности и оказания первой помощи, использование противопожарных средств защиты. Игра по технике безопасности.

3. Знакомство с лабораторным оборудованием. Ознакомление учащихся с классификацией и требованиями, предъявляемыми к хранению лабораторного оборудования, изучение технических средств обучения, предметов лабораторного оборудования. Техника демонстрации опытов (на примерах одного – двух занимательных опытов).

Практическая работа. Ознакомление с техникой выполнения общих практических операций наливание жидкостей, перемешивание и растворение твердых веществ в воде.

4. Хранение материалов и реактивов в химической лаборатории. Знакомство с различными видами классификаций химических реактивов и правилами хранения их в лаборатории

5. Нагревательные приборы и пользование ими. Знакомство с правилами пользования нагревательных приборов: плитки, спиртовки, газовой горелки, водяной бани, сушильного шкафа. Нагревание и прокаливание.

Практическая работа №1. Использование нагревательных приборов.

6. Взвешивание, фильтрование и перегонка. Ознакомление учащихся с приемами взвешивания и фильтрования, изучение процессов перегонки. Очистка веществ от примесей

Практическая работа №2.

Изготовление простейших фильтров из подручных средств. Разделение неоднородных смесей.

7. Выпаривание и кристаллизация

Практическая работа №3. Выделение растворённых веществ методом выпаривания и кристаллизации на примере раствора поваренной соли .

8. Приготовление растворов в химической лаборатории и в быту. Ознакомление учащихся с процессом растворения веществ. Насыщенные и пересыщенные растворы. Приготовление растворов и использование их в жизни.

Практическая работа №4. Приготовление растворов веществ с определённой концентрацией растворённого вещества. Получение насыщенных и пересыщенных растворов, составление и использование графиков растворимости.

9. Кристаллогидраты. Кристаллическое состояние. Свойства кристаллов, строение и рост кристаллов.

Практическая работа №5. Получение кристаллов солей из водных растворов методом медленного испарения и постепенного понижения температуры раствора (хлорид натрия, медный купорос, алюмокалиевые квасцы).[3] Домашние опыты по выращиванию кристаллов хлорида натрия, сахара.

10. Занимательные опыты по теме: Химические реакции вокруг нас. Показ демонстрационных опытов.

- —Вулкан” на столе
- “Зелёный огонь”
- “Вода-катализатор”
- «Звездный дождь»
- Разноцветное пламя

- Вода зажигает бумагу

Раздел 2. «Логика»

11. Решение олимпиад школьного, муниципального тура Всероссийской олимпиады по химии.

12. Проведение дидактических игр

Проведение конкурсов и дидактических игр:

- кто внимательнее
- кто быстрее и лучше
- узнай вещество узнай явление

Раздел 3. «Прикладная химия»

13. Химия в быту. Ознакомление учащихся с видами бытовых химикатов. Разновидности моющих средств. Использование химических материалов для ремонта квартир.

14. Практикум исследование «Моющие средства для посуды».

Работа с этикеткой.

Опыт 1. Определение кислотности.

Опыт 2. Определение мылкости.

Опыт 3. Смываемость со стакана. Анкетирование.

Социологический опрос.

15. Занятие - игра «Мыльные пузыри» Конкурсы:

Кто надует самый большой пузырь,

кто надует много маленьких пузырей

Чей пузырь долго не лопнет

Построение фигуры из пузырей

Надувание пузыря в пузыре.

16. Химия в природе. Сообщения учащимися о природных явлениях, сопровождающихся химическими процессами. Проведение занимательных опытов по теме «Химия в природе».

Демонстрация опытов:

Химические водоросли

Тёмно-серая змея.

- Оригинальное яйцо
- Минеральный «хамелеон»

17. Химия и человек. Чтение докладов и рефератов.

- -Ваше питание и здоровье
- -Химические реакции внутри нас

18. Химия и медицина. Формирование информационной культуры учащихся. Составление и чтение докладов и рефератов.

19. Пищевые добавки. Биологические пищевые добавки и их влияние на здоровье.

20. Практикум - исследование «Жевательная резинка»

Выступление учеников с докладами: «История жевательной резинки», «Жевательная резинка: беда или тренинг для зубов?» Работа в группах.

Опыт 1. Работа с этикетками.

Опыт 2. Изучение физических свойств:

Проверка на растяжимость. Жевательную резинку необходимо хорошо разжевать, затем максимально растянуть и измерить линейкой. Проверка на долговременность вкуса. В группе ученики одновременно начинают жевать разные жевательные резинки, и засекают время пока вкус не пройдет.

Опыт 3. Наличие красителей.

Жевательную резинку нарезают кусочками и опускают в воду. Перемешивают. При наличии красителей, вода окрашивается.

Опыт 4. Определение кислотности.

В пробирки из опыта 3 помещают универсальную индикаторную бумажку. По результатам окрашивания определяют среду.

Опыт 5. Обнаружение подсластителей.

В пробирку помещают порезанную жевательную резинку и приливают 5 мл 96 % этилового спирта. Пробирку закрывают пробкой и интенсивно встряхивают в течение 1 мин. Затем смесь фильтруют и в фильтрате определяют присутствие подсластителей (сахарозы, сорбита, ксилита, маннита), являющихся многоатомными спиртами. Для этого к раствору приливают 1 мл раствора NaOH и 1–2 капли раствора CuSO₄. Смесь взбалтывают. Появляется

характерное ярко-синее окрашивание (качественная реакция на многоатомные спирты).

Список литературы, рекомендуемый программой по «точке роста»

В разделе представлен список книг и ссылок на сайты, в которых более подробно освещены различные аспекты рассматриваемых вопросов. Их можно рекомендовать как учителю, так и обучаемым, проявившим интерес к изучаемой теме.

1. Васильев В.П., Морозова Р.П., Кочергина Л.А. Практикум по аналитической химии: Учеб. пособие для вузов. — М.: Химия, 2000. — 328 с.
2. Гроссе Э., Вайсмантель Х. Химия для любознательных. Основы химии и занимательные опыты. ГДР .1974. Пер. с нем. — Л.: Химия, 1979. — 392 с.
3. Дерпгольц В.Ф. Мир воды. — Л.: Недра, 1979. — 254 с. 11
4. Жилин Д.М. Общая химия. Практикум L-микро. Руководство для студентов. — М.: МГИУ, 2006. — 322с.
5. Использование цифровых лабораторий при обучении химии в средней школе/Беспалов П.И. Дорофеев М.В., Жилин Д.М., Зимина А.И., Оржековский П.А. — М.: БИНОМ . Лаборатория знаний, 2014. — 229 с.
6. Кристаллы. Кристаллогидраты: Методические указания к лабораторным работам. Мифтахова Н.Ш., Петрова Т. Н., Рахматуллина И. Ф. — Казань: Казан.гос. технол. ун-т., 2006. — 24 с.
7. Леенсон И.А . 100 вопросов и ответов по химии: Материалы для школьных рефератов, факультативных занятий и семинаров: Учебное пособие. — М.: «Издательство АСТ»: «Издательство Астрель», 2002. — 347 с.
8. Леенсон И.А. Химические реакции: Тепловой эффект, равновесие, скорость. — М.: ООО «Издательство Астрель, 2002. — 192 с.
9. Лурье Ю.Ю. Справочник по аналитической химии. — М.: Химия, 1971. — С. 71—89 .
10. Назарова Т.С., Грабецкий А.А., Лаврова В. Н. Химический эксперимент в школе. — М.: Просвещение, 1987. — 240 с.
11. Неорганическая химия: В 3 т./ Под ред. Ю.Д.Третьякова. Т.1: Физикохимические основы неорганической химии: Учебник для студ. высш.т учеб. заведений/М. Е. Тамм, Ю.Д.Третьяков. — М.: Издательский центр «Академия», 2004. — 240 с.
12. Петрянов И.В. Самое необыкновенное вещество в мире. — М.: Педагогика, 1976. — 96 с.

13. Стрельникова Л.Н. Из чего всё сделано? Рассказы о веществе. — М.: Яузапресс. 2011. — 208 с.
14. Сусленникова В.М, Киселева Е. К. Руководство по приготовлению титрованных растворов. — Л.: Химия, 1967. — 139 с.
15. Фарадей М. История свечи: Пер. с англ./Под ред. Б. В. Новожилова. — М.: Наука. Главная редакция физико-математической литературы, 1980. — 128 с., ил. — (Библиотечка «Квант»)
16. Хомченко Г.П., Севастьянова К. И. Окислительно-восстановительные реакции . — М.: Просвещение, 1989. — 141 с.
17. Энциклопедия для детей. Т.17. Химия / Глав.ред. В.А. Володин, вед. науч. ред. И. Леенсон. — М.: Аванта +, 2003. — 640 с.
18. Эртимо Л. Вода: книга о самом важном веществе в мире: пер. с фин. — М.: КомпасГид, 2019. — 153 с.
19. Чертков И.Н., Жуков П. Н. Химический эксперимент с малыми количествами реактивов. М.: Просвещение, 1989. — 191 с.
20. Сайт МГУ. Программа курса химии для учащихся 8—9 классов школы. <http://www.chem.msu .su/rus/books/20012010/eremin-chemprog> .

Календарно – тематическое планирование внеурочной деятельности «Удивительная химия»

№ п/п	Тема занятий	Количество часов	Дата (план)	Дата (факт)
Раздел 1 Химическая лаборатория (15ч)				
1.	Введение	1		
2.	Ознакомление с кабинетом химии и изучение правил техники безопасности	1		
3.	Знакомство с лабораторным оборудованием	2		
4.	Хранение материалов и реактивов в химической лаборатории.	1		
5.	Нагревательные приборы и пользование ими. Практическая работа №1 Использование нагревательных приборов.	1		
6.	Взвешивание, фильтрование и перегонка. Практическая работа №2. Изготовление простейших фильтров из подручных средств. Разделение неоднородных смесей	1		
7.	Выпаривание и кристаллизация Практическая работа №3. Выделение растворенных веществ методом выпаривания и кристаллизации на примере раствора поваренной соли	1		
8.	Приготовление растворов в химической лаборатории и в быту. Практическая работа №4. Приготовление растворов веществ с определенной концентрацией растворенного вещества.	1		
9.	Занимательные опыты по теме: «Химические реакции вокруг нас».	6		
Раздел 2 Логика (7 ч)				

10.	Решение олимпиадных задач различного уровня	5		
11.	Проведение дидактических игр	2		
Раздел 3 Прикладная химия (12 ч)				
	Химия в быту	2		
	Практикум исследование «Моющие средства для посуды».	1		
	Химия в природе.	2		
	Химия и человек	1		
	Химия и медицина.	1		
	Пищевые добавки	2		
	Практикум - исследование «Жевательная резинка»	3		
	Итого	34		